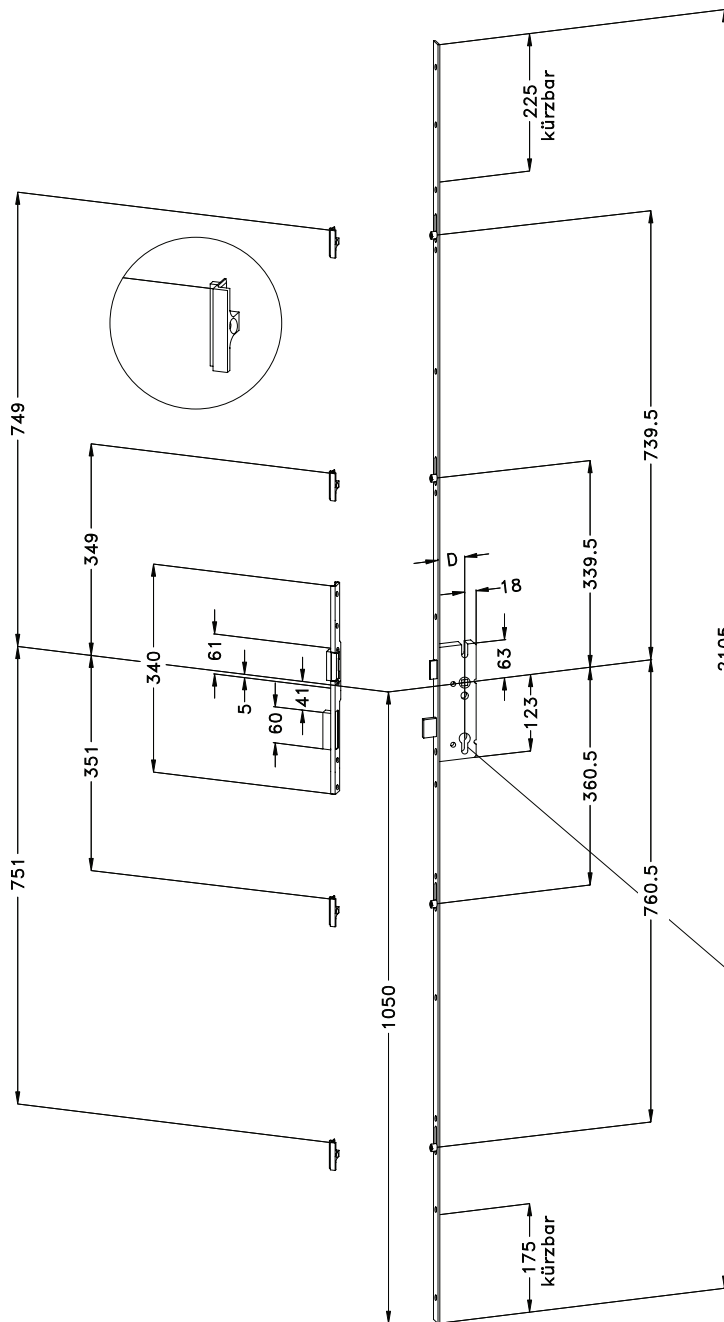


Mehrfachverriegelung mit Rastexcenter R4

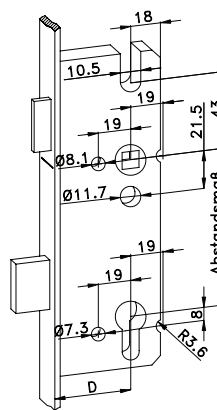
Vermaßung



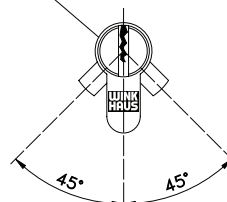
Hinweis:

Die angegebenen Maße gelten für alle Verriegelungen mit Rastexcenter der Variante 60 (Standard). Details von Rahmenteilen (abhängig von der Stulpausführung/ Profil) sind ausführlich in den technischen Unterlagen dargestellt (Gruppe 4/5).

Weitere Zeichnungen auf Anfrage.



D = Dornmaß



Einbau des Profilzylinders ohne Umstellung des Schließbartes